

Anfragen bitten wir direkt an uns zu richten. Sie erhalten ein Objekt-Angebot – auf Wunsch incl. Aufmaß und Montage. Bitte vereinbaren Sie einen Termin mit uns bzw. unseren Vertretern oder besuchen Sie unsere Werksausstellung in Essen.

Wir beraten Sie gern vor Ort.
Auf keinen Fall lassen wir Sie mit unseren Produkten allein.

Ausschreibungstexte finden Sie im Internet unter www.finoflex.de



Pollecker Finoflex GmbH
Daniel-Eckhardt-Straße 42
45356 Essen

Telefon: 0201/83453-0
Telefax: 0201/83453-20

e-mail: waschtische@pollecker.de
Internet: www.finoflex.de

Da wir unser Produktprogramm Finoflex® ständig weiterentwickeln und ergänzen, behalten wir uns technische Änderungen an vorhandenen Produkten vor.

Finoflex® ist ein eingetragenes Warenzeichen der Firma Pollecker Finoflex.

Finoflex®



Maßgefertigte Waschtischanlagen



Drei Dinge braucht der Planer.

Das Beste ist, man nimmt alles aus einer Hand. Dann paßt es auch zusammen. Finoflex® bietet dem Planer und dem Bauherrn eine unkomplizierte Möglichkeit repräsentative und ergonomische Waschplatzlösungen zu realisieren. Durch individuelle Kombination der drei Bestandteile Waschtischplatte, Unterbaumodule und Zubehör entsteht ein komplettes System wie aus einem Guss.

Mit Finoflex® lassen sich selbst schwierigste Einbausituationen meistern. Durch die Kombination unterschiedlicher Farben und Materialien ergibt sich ein fast unbegrenzter Spielraum für die Gestaltung.

Die Waschtischplatte besteht bei Finoflex® aus Mineralwerkstoff, Kunststoff oder Glas.

Die Waschtisch-Platten/-Becken

Die Unterbaumodule

Das Zubehör



Armaturen gehören nicht zum Lieferumfang

Das *Finoflex*[®]-System ist einfach und schnell zu montieren.

Das *Wandanschlussprofil* dient als praktische Wischleiste.

Ein umfangreiches Angebot an Zubehörteilen, wie zum Beispiel *Spiegelmodule* mit integrierten Beleuchtungs-elementen oder *Papierhand-tuchspender* runden das System nach oben ab.

Es stehen auf Wunsch mehrere *Seifenspender-Modelle* zur Verfügung.

Gestaltungsbeispiele

Die umfangreiche Farb- und Materialpalette von *Finoflex*[®], in Verbindung mit einer Vielzahl von Becken und Zubehör geben dem Planer Freiräume für seine Gestaltungskonzepte.

Finoflex[®] bietet viele Ausstattungsvarianten zu einem vernünftigen Preis.

Finoflex[®] – harmonisch abgestimmtes Komplett-Programm.

4.1



Beim *Nischen-Einbau* sorgen speziell angefertigte Paßblenden für den bündigen Abschluss.

Die *Finoflex*[®]-Unterbaumodule sind sowohl Verkleidung, als auch Montagebasis. Die Türen ermöglichen die Revision der Sanitärtechnik und die Lagerung von Verbrauchsmaterialien.

Das *Finoflex*[®]-Unterbaumodul 332 ist mit einem herausnehmbaren Abfallbehälter versehen.




Büro- und Verwaltungsgebäude

In der heutigen Zeit legen innovative Unternehmen immer größeren Wert auf die Gestaltung ihrer Sanitärräume. Wichtig sind daher Ausstattungsgegenstände, die sich der jeweiligen Raumsituation stilgerecht anpassen.



Geberit Piave Standardarmatur






Verwaltungsgebäude,
Wuppertal



8.3



9.1



9.2

8.1

Kontorhaus, Hamburg



8.2



9.3



8

8.4

Geberit Piave Wandarmatur



9.4



9.5

9

Industrie- und Freizeitbereich


Passend für jede Raum- und Nutzungssituation. Der robuste und pflegeleichte Mineralwerkstoff bietet eine hochinteressante Planungsflexibilität. Von millimetergenauen Längen über Funktionsausschnitte bis hin zur individuellen Maßanfertigung.



Campingplatz



Lindt & Sprüngli
Aachen



Montagehalle Autohaus





12.1

Träume zum Selberfahren

Event

Im Eventbereich spielen leicht zu bedienende, gepflegte, einwandfrei funktionierende Sanitäranlagen eine wichtige Rolle. Waschtischanlagen, die nur wenig Personal erfordern, weil sie wartungsarm und reinigungsfreundlich sind.



13.1


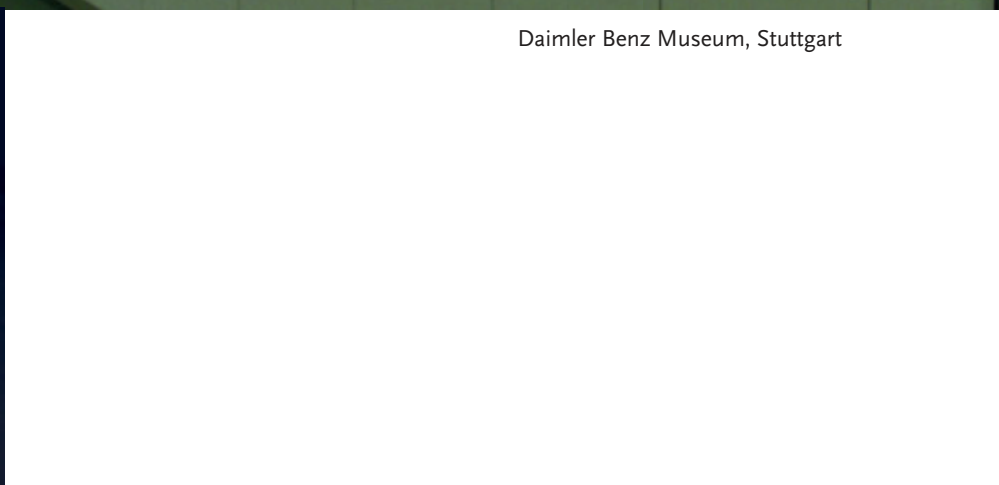
Cinedome, Köln

Schauspielhaus, Bochum




12.2

Daimler Benz Museum, Stuttgart




13.3



13.2



12.3



13.4



13.5

Hotel

Oft entscheidet schon der erste Eindruck darüber, ob sich der Gast wohl fühlt oder nicht. Eine funktionale und komfortable Ausstattung wird diesem Anspruch gerecht.



Schule

Kindgerechte Waschräumeinrichtungen für jede Altersgruppe erleichtern die Entwicklung der hygienischen Selbstständigkeit. Mit Sonderlösungen und Maßanfertigungen können Sie auf besondere Anforderungen reagieren.




Separate Ablagefläche für Seife, Schwamm, Lappen usw. verbindet praktische Anforderungen mit optimaler Hygiene speziell für Klassenzimmer konzipiert 600 x 550 mm oder nach Mass.



Schrank zur Spülbecken-Aufnahme mit Durchführung und Belüftung



Großzügiges Becken für ergonomische Bewegungsfreiheit. Maßfertigung gemäß raumspezifischen Anforderungen. Viele Farben mit unserer Musterkollektion realisierbar. Bestehend aus zwei Teilen. Zur Montage auf Konsolen.





Waschtisch in Treppenform für verschiedene Altersgruppen



16.4



16.5



16.6

Anlage auf zwei Ebenen mit Staufunktion



17.1



17.2

Durch die bündig eingelassene Abdeckung der Duschtasse kann auch dieser Bereich zum Wickeln genutzt werden.




17.3



17.4



17.5



17.6



17.7

Kinder benötigen Sanitäreanlagen, die nicht einengen. Die Waschtische sollten eine geringe Ausladung besitzen, damit die Armaturen leicht zu erreichen sind. Außerdem ist die richtige Höhe wichtig, um den Kindern eine unproblematische Nutzung zu ermöglichen.

Rinnenform längenvariabel



16.7



18.1

Kinder lieben Wärme und Softiges.

Mit seiner angenehm seidigen und warmen Oberfläche bietet unser Werkstoff eine gelungene Berührungsfläche.



18.2

Wickelanlagen mit freistehender oder ausziehbarer Treppe. Fronten abschließbar. Schubladen und/oder Regalelemente. Flächenbündige, fugenlose Duschtasse integriert. Die gestalterische Flexibilität unserer Anlagen ermöglicht eine funktionale, optisch hochwertige Ausführung.



18.3

Unterfahrbare zweistufige Waschrinne für integrative Kita



18.5




18.4




18.6



18.7



Weiss [1]



Hellgrau [1]




Ahorn [2]



Inox [3]



Graphitschwarz [1]



Samtgelb [1]



Buche [2]



Elox [3]



Himmelblau [1]



Caipirinha [1]



Eiche [2]



Titan [3]



Anthrazit [1]



Signalrot [1]



Eiche dunkel [2]



VA [4]

Farbabweichungen von den Abbildungen in diesem Prospekt sind möglich.

Die beste Übereinstimmung mit der Realität bieten Original-Materialmuster, die wir Ihnen auf Anfrage gerne zusenden.



Nussbaum [2]









































[Nr.] = Preisgruppe

Weitere Farben auf Anfrage



Die Farben

Mineralwerkstoff

							
0103 [1]	0100 [1]	0101 [1]	0109 [1]	0123 [4]	0208 [2]	0306 [3]	0320 [3]
							
0115 [3]	0124 [3]	0125 [3]	0121 [4]	0220 [3]	0214 [3]	0308 [3]	0307 [3]
							
0098 [1]	0106 [1]	0221 [2]	0222 [3]	0304 [3]	0213 [3]	0112 [4]	0107 [1]
							
0205 [2]	0300 [3]	0314 [3]	0316 [3]	0116 [4]	0126 [4]	0111 [4]	0113 [4]
							
0315 [3]	0321 [3]	0207 [3]	0219 [3]	0114 [4]	0110 [4]	0119 [2]	HPL

Farbabweichungen von den Abbildungen in diesem Prospekt sind möglich.

Die beste Übereinstimmung mit der Realität bieten Original-Materialmuster, die wir Ihnen auf Anfrage gerne zusenden.

[Nr.] = Preisgruppe



Unterbaubecken fugenlos




Einbaubecken



Unterbaubecken



HPL



Glas

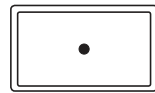


Einbaubecken

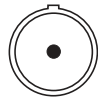


Die Becken

MINERALWERKSTOFF



Finoflex® V 54
Nr. FF-V 54
ohne Überlauf
540 x 300 x 110 mm



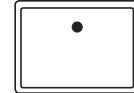
Finoflex® V 11
Nr. FF-V 11
ø 400 x 160 mm



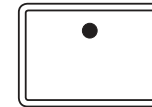
Finoflex® V 36
Nr. FF-V 36
ohne Überlauf
ø 360 x 85 mm



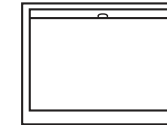
Finoflex® V 25
Nr. FF-V 25
615 x 446 x 160 mm




Finoflex® V 44
Nr. FF-V 44
ohne Überlauf
474 x 355 x 85 mm



Finoflex® HP 50
Nr. FF-VHP 50
ohne Überlauf
475 x 345 x 100 mm



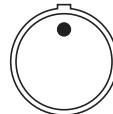
Finoflex® RI 50
Nr. FF-VRI 50
ohne Überlauf
500 x 345 x 80 mm



Finoflex® V 48 /T
Nr. FF-V 48 /T
ohne Überlauf
480 x 300 x 110 mm



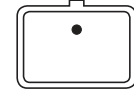
Finoflex® V 09
Nr. FF-V 09
ø 330 x 160 mm



Finoflex® V 40
Nr. FF-V 40
ø 400 x 165 mm



Finoflex® V 19
Nr. FF-V 19
540 x 345 x 165 mm



Finoflex® V 08
Nr. FF-V 08
445 x 298 x 135 mm

KERAMIK auf Anfrage



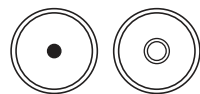
Finoflex® V 35
Nr. FF-V 35
ohne Überlauf
350 x 350 x 110 mm



Finoflex® V 05
Nr. FF-V 05
ø 280 x 130 mm



Finoflex® V 18
Nr. FF-V 18
ohne Überlauf
523 x 342 x 110 mm



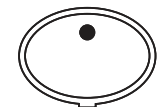
Finoflex® V 38
Nr. FF-V 38
ohne Überlauf
ø 380 x 110 mm



Finoflex® V 07
Nr. FF-V 07
380 x 280 x 130 mm



Finoflex® V 22
Nr. FF-V 22
ohne Überlauf
475 x 360 x 85 mm



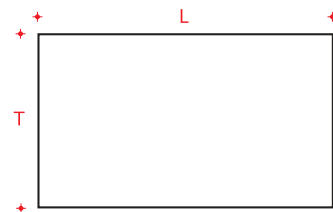
Finoflex® V 12
Nr. FF-V 12
453 x 320 x 140 mm

Weitere Beckenformen und -größen auf Anfrage.



Die Waschtischplatten

Mineralwerkstoff/HPL/Glas



Finoflex® Waschtischplatte
Nr. FF-WT 60

L 600 - 3700 mm
T 460 - 700 mm



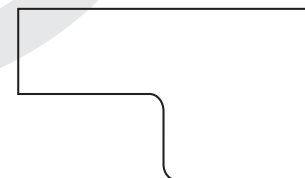
Finoflex® Waschtischplatte
Nr. FF-WT 58

Seite links geschlossen



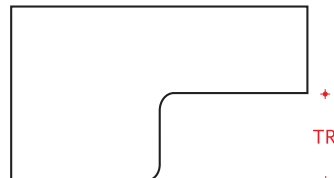
Finoflex® Waschtischplatte
Nr. FF-WT 62

Seite rechts geschlossen



Finoflex® Waschtischplatte
Nr. FF-WT 59

TR 100-400 mm
Rücksprung für
Waschtischplatte links



Finoflex® Waschtischplatte
Nr. FF-WT 61

TR 100-400 mm
Rücksprung für
Waschtischplatte rechts



Finoflex® Waschtischplatte
Nr. FF-WT 56

Abschrägung
mit Ablage links

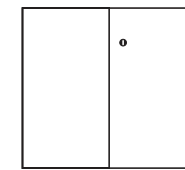


Finoflex® Waschtischplatte
Nr. FF-WT 64

Abschrägung
mit Ablage rechts

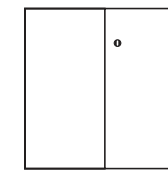
Sonderanfertigungen sind möglich

Die Unterbaumodule



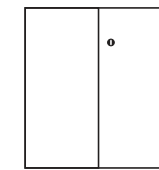
Finoflex® Unterbaumodul
Nr. FF-650

B 650 mm
H 600/700 mm
T WT-Tiefe -20 mm



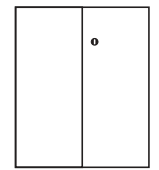
Finoflex® Unterbaumodul
Nr. FF-600

B 600 mm
H 600/700 mm
T WT-Tiefe -20 mm



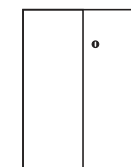
Finoflex® Unterbaumodul
Nr. FF-550

B 550 mm
H 600/700 mm
T WT-Tiefe -20 mm



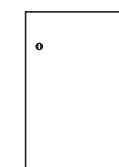
Finoflex® Unterbaumodul
Nr. FF-500

B 500 mm
H 600/700 mm
T WT-Tiefe -20 mm



Finoflex® Unterbaumodul
Nr. FF-450

B 450 mm
H 600/700 mm
T WT-Tiefe -20 mm




Finoflex® Unterbaumodul
Nr. FF-400

B 400 mm
H 600/700 mm
T WT-Tiefe -20 mm



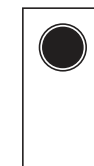
Finoflex® Paßblende
Nr. FF-100

B 100 - 400 mm
H 600/700 mm
T 19 mm



Finoflex® Sockel
Nr. FF-200

B variabel
H variabel



Finoflex® Papierabwurfmodul
Nr. FF-285

B 300 mm
H 600/700 mm
T WT-Tiefe -20 mm
d 150 mm Abwurfdurchmesser



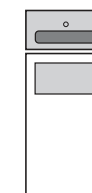
Finoflex® Papierspendermodul
Nr. FF-331

B 300 mm
H 600/700 mm
T WT-Tiefe -20 mm



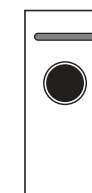
Finoflex® Papierspender/Abwurfmodul
Nr. FF-332

B 300 mm
H 700 mm
T WT-Tiefe -20 mm



Finoflex® Papierspender/Abwurfmodul
Nr. FF-333

B 300 mm
H 700 mm
T WT-Tiefe -20 mm



Finoflex® Papierspender/Abwurfmodul
Nr. FF-334

B ab 350 mm
H 700 mm
T WT-Tiefe -20 mm



Finoflex® Papierspender
Nr. FF-335


B ab 350 mm
H 700 mm
T WT-Tiefe -20 mm

Das Zubehör



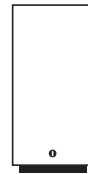
Finoflex® Spiegelmodul
mit integriertem
Papierhandtuchspender
Nr. FF-302

H 600 - 1000 mm
B 300 mm
T 170 mm




Finoflex® Spiegelmodul
mit integr. Papiertuch-
und Seifenspender
Nr. FF-452

H 600 - 1000 mm
B 450 mm
T 170 mm



**Finoflex® Papierhandtuch-
spendermodul**
Nr. FF-301

H 600 - 1000 mm
B 300 mm
T 170 mm




**Finoflex® Papiertuch-
spendermodul**
mit Seifenspender
Nr. FF-451

H 600 - 1000 mm
B 450 mm
T 170 mm



Finoflex® Spiegel
Nr. FF-S1

H 1000 mm
B bis 500 mm
T 31 mm



Finoflex® Spiegel
Nr. FF-S2

H 1000 mm
B bis 800 mm
T 31 mm



Finoflex® Seifenspender
(verchromt)
Nr. FF-825
0,5 Liter Behälter
von oben nachfüllbar
Höhe 80mm
Ausladung 100mm



Finoflex® Seifenspender
(verchromt)
Nr. FF-826
0,5 Liter Behälter
von oben nachfüllbar
Höhe 62mm
Ausladung 90mm



Finoflex® Seifenspender
(verchromt)
Nr. FF-827
0,5 Liter Behälter
von oben nachfüllbar
Höhe 80mm
Ausladung 130mm



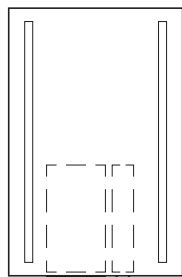
Finoflex® Seifenspender
(Edelstahl / Chrom)
Nr. FF-829 / FF-830
0,5 Liter Behälter
von oben nachfüllbar
Höhe 62mm
Ausladung 90mm



Finoflex® Seifenspender
(verchromt)
Nr. FF-831
0,5 Liter Behälter
von oben nachfüllbar
Höhe 60mm
Ausladung 70mm

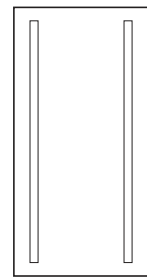


Finoflex® Desinfektionspender
(verchromt)
Nr. FF-832
0,5 Liter Behälter
von oben nachfüllbar
Höhe 65mm
Ausladung 100mm



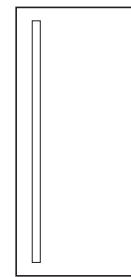
Finoflex® Spiegelmodul
mit 2 Leuchten
Nr. FF-662
mit 1 Leuchte
Nr. FF-661
ohne Leuchte
Nr. FF-660

H 1000 mm	B 650 mm
T 170 mm	H Leuchtfeld
	900 mm
	(ohne Zubehör)



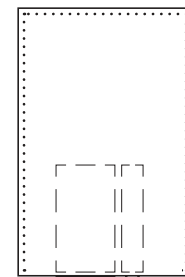
Finoflex® Spiegelmodul
mit 2 Leuchten
Nr. FF-512
mit 1 Leuchte
Nr. FF-511
ohne Leuchte
Nr. FF-510

H 1000 mm	B 500 mm
T 170 mm	H Leuchtfeld
	900 mm



Finoflex® Spiegelmodul
mit 1 Leuchte
Nr. FF-411
ohne Leuchte
Nr. FF-410

H 1000 mm	B 400 mm
T 170 mm	H Leuchtfeld
	900 mm



Finoflex® Spiegelmodul
mit indirekter LED Beuchtung
Nr. FF-6621

H 1000 mm	B 650 mm
T 170 mm	



Finoflex® Spiegel-Paßblende
Nr. FF-150

H 1000 mm	B 100 - 400 mm
T 20 mm	